


# Sztuczna inteligencja w biznesie

## Jak możesz wykorzystać AI w swojej firmie?

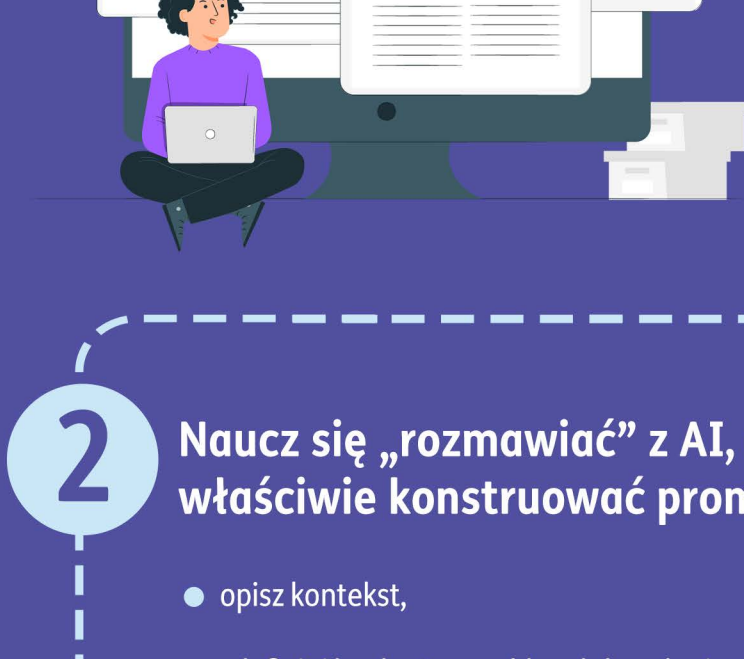


### Generuj lub optymalizuj treści

#### Poznaj potencjał AI i generuj własne treści


1

- blogowe,
- marketingowe,
- sprzedażowe,
- produktowe,
- na social media,
- do newsletterów,
- na firmową stronę internetową.



#### 2 Naucz się „rozmawiać” z AI, czyli właściwie konstruować prompty

- opisz kontekst,
- zdefiniuj konkretny problem lub zadanie,
- określ oczekiwane rozwiązanie i szczegółowo opisz wymagane działania,
- uwzględnij dodatkowe wytyczne (język, format i specyficzne ograniczenia).



#### 3 Korzystaj ze sprawdzonych narzędzi

- ChatGPT
- Perplexity
- Mistral AI
- Claude
- WriteSonic
- DeepSeek



4

#### Twórz lepsze prompty

##### Dobry prompt

- precyzyjny
- szczegółowy
- z jasno określonym celem
- z kontekstem sytuacyjnym



##### Zły prompt

- ogólnikowy
- z niejasnymi lub sprzecznymi wytycznymi
- bez określenia grupy docelowej
- bez ważnych ograniczeń lub wymagań

### Postępuj się aplikacjami wykorzystującymi potencjał AI

Hubstaff

Timely

Toggl track

Harvest

### Dzięki wdrożeniu AI w firmie możesz:

- zwiększyć dokładność wykonywanych zadań,
- lepiej ocenić potencjał pracowników poprzez automatyczną analizę ich wyników i zachowań,
- wzmocnić bezpieczeństwo danych w przedsiębiorstwie.



### Nie musisz być osobą samodzielną we wszystkim. Daj sobie pomóc!

- Wprowadź nowoczesną ewidencję czasu pracy.
- Zautomatyzuj komunikację z klientami, by szybciej odpowiadać na ich zapytania ofertowe.
- Przyspiesz wysyłkę towarów z magazynu.
- Automatycznie przydzielaj zadania osobom, które radzą sobie z nimi najlepiej.
- Monitoruj postępy dzięki analizie efektywności.




### Zautomatyzuj tworzenie grafik i transkrypcji wideo

1

#### Rozmawiaj z AI w jej języku

- precyzyjnie opisz grupę docelową, do jakiej adresujesz grafikę,
- nazwij styl (bajkowy, fotorealistyczny, komiksowy etc.),
- nie obawiaj się korzystać z wtyczek, jak DALL-E & Bing Image Prompt Generator.



2

#### Korzystaj z najlepszych aplikacji na rynku

- Midjourney
- DALL-E

3

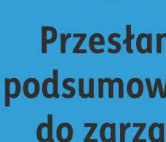
#### Generuj transkrypcje ze spotkań i twórz ich podsumowania

Nowoczesne narzędzie AI pozwala łatwo rejestrować przebieg spotkań: automatycznie zapisuje i przetwarza nagrania, tworząc pełną transkrypcję.

Dodatkowo system analizuje treść i może wygenerować wnioski ze spotkania. W kilka chwil powstaje dokument z kluczowymi punktami, który można wysłać np. do wszystkich członków zespołu.



#### Przebieg spotkania z wykorzystaniem narzędzia AI



Uruchomienie narzędzia AI

Rejestrowanie spotkania

Wygenerowanie podsumowania


Przesłanie podsumowania do zarządu

### Twórz nowe oraz optymalizuj istniejące formuły i aplikacje

Jeśli pracujesz z danymi, AI może zaoszczędzić Twój czas poprzez automatyzację analizy danych, generowanie formuł i makr.

#### Formuła to...

... zapis matematyczny lub logiczny, który określa, jakie działania należy wykonać na wybranych wartościach, aby otrzymać oczekiwany wynik.



#### Makro to...

... sekwencja poleceń lub instrukcji, które wykonują się automatycznie po uruchomieniu, co pozwala zautomatyzować powtarzalne czynności jednym kliknięciem.



#### Jak tworzyć formuły?

- udostępnić AI arkusz, nad którym pracujesz,
- dokładnie opisać mechanikę działania już istniejących formuł,
- wskazać, jaki efekt chcesz uzyskać i jak ma on wpływać na inne kolumny w arkuszu,
- precyzyjnie opisać schemat działania.

#### Jak tworzyć makra?

- wskazać AI, z jakiego oprogramowania korzystasz,
- opisać schemat działania makra, którego oczekujesz,
- poprosić o wygenerowanie całego kodu wraz z instrukcjami osadzenia go w Twoim oprogramowaniu.

### AI to nie tylko zalety. Na te kwestie zwróć szczególną uwagę!

#### Prywatność

Pamiętaj, że zapytania są przesyłane do chmury i mogą być monitorowane.

#### Plagiat

Upewnij się, że treści, które wykorzystujesz, nie są niezamierzonym plagiatem.

#### Odpowiednie oznaczenie

Wyraźnie oznaczaj treści wygenerowane przez AI.

#### Weryfikacja faktów

Dokładnie sprawdzaj fakty przed publikacją.

